

Szkoleniowa Impreza na Orientację **Kursu Organizatora Turystyki OM PTTK** **organizowanego przez SKPTG koło nr 23** **przy OM PTTK w Warszawie**



Organizator

Studencki Klub Przodowników Turystyki Górskiej koło nr 23 przy OM PTTK w Warszawie

Termin

Wieczór dn. 13 stycznia 2015 r.

Miejsce

Okolice Kampusu Głównego Politechniki Warszawskiej, start i meta: Gmach Starej Kreślarni, Wydział Transportu PW ul. Koszykowa 75, sala nr 8

Zespół organizacyjny

Kierownik imprezy, Sędzia Główny: Małgorzata Gładyś-Kwatek

Budowniczy trasy: Małgorzata Gładyś-Kwatek (OIInO 38/2012/04), Rafał Kwatek (OIInO 50/2013/11)

Pogoda

Bez opadów, temperatura ok. 10°C

Teren

Miejsko-parkowy

Kategorie i etapy

Kategoria TO – otwarta, obejmująca trasę dla początkujących i trasę szkoleniową

„Krok po kroczku – w Nowym Roczku” – długość trasy: 1,2 km, limity czasu 40+10 min, 8 PK + 2 LOP, 3 zadania

1 pkt. do OIInO

Zad. 1 – ul. Koszykowa 70

Zad 2. – Ambasada Królestwa Maroko

Zad 3 – azymut 341°

Mapa trasy i wzorcówka znajdują się w załączniku.

Liczba uczestników:

16 osób, 2 osoby startujące indywidualnie, 4 zespoły dwuosobowe oraz 2 zespoły trzyosobowe

Gratulujemy zwycięstwa

Markowi Grądzkiemu, który przebył trasę bezbłędnie i prawie bezbłędnie rozwiązał wszystkie zadania!

Uwagi organizatorów

Ze względu na nieprecyzyjne pytanie (Podaj nazwę Oddziału, którego dowództwo mieściło się w tym budynku) Dla pkt. 3 zaliczane jako poprawne było udzielenie odpowiedzi zarówno „Golski” (nazwa batalionu AK do którego przynależał Oddział) jak i „Zawisza” (jako nazwisko dowódcy Oddziału).

Ze względu na szkoleniowy charakter imprezy zwracamy również uwagę na najczęściej popełniane przez uczestników imprezy błędy w wypełnianiu kart startowych:

- wpisywanie numerów punktów kontrolnych długopisem zamiast dołączoną kredką,
- dokonywanie skreśleń na kartach startowych,
- niewpisywanie punktów z LOP na kartę startową.

Zwracamy również uwagę na dokładne czytanie opisów umieszczonych na mapie, w szczególności:

- treści zadań:
zadanie: *Podaj azymut ulicy Emilii Plater w kierunku Pałacu Kultury* nie oznacza podawania azymutu na Pałac Kultury z wybranego miejsca ulicy Emilii Plater, tylko podanie azymutu w jakim biegnie ulica (kierunek wyznaczany przez jezdnię ulicy, zwrot na Pałac Kultury),
- sposobu potwierdzania punktów kontrolnych:
dla punktów, dla których zgodnie z informacjami na mapie sposób potwierdzania jest inny niż kod z lampionu należy wpisać potwierdzenie zgodnie z treścią mapy (pkt 5.). W tej sytuacji wpisanie kodu z lampionu znajdującego się w okolicy punktu traktowane było jako wpisanie punktu stowarzyszonego.

Podziękowania

W imieniu Kierownictwa Kursu OT oraz Zarządu SKPTG składamy podziękowania Tomkowi Dombiemu za użyczenie lampionów oraz kart startowych.

Wyniki

Tabela wyników przedstawiona została na kolejnej stronie.

Ze względu na szkoleniowy charakter imprezy tabela uwzględnia indywidualny wynik uczestników dla zespołów, które startowały z odrębnymi kartami startowymi dla poszczególnych uczestników.

Legenda:

BPK – brak punktu kontrolnego

PS – punkt stowarzyszony

O – błędny opis

Zm – zmiana potwierdzenia

PM – punkt mylny

Z - zadanie

Wyniki w kategorii TO

Lp.	Skład zespołu	Nazwa Zespołu	BPK -90	BPK -60	PS -25	O -10	ZM -10	PM -30	Z -10	Czas	Suma
1.	Marek Grądzki	Pęknięte Kompasy							Z3: 4		4
2.	Paweł Janicki	CARCAJOU							Z3: 10		10
	Iwona Krzymowska	CARCAJOU							Z3: 10		10
4.	Judyta Walichnowska	Pęknięte Kompasy				PK 4/ 10			Z3:4		14
5.	Andrzej Olejniczak	Endrju			PK 5/ 25				Z3:8		23
6.	Barbara Szmyt Dariusz Walczyna Anna Malanowska	KInO Stowarzysze			PK 5/ 25				Z3:10		35
7.	Małgorzata Janicka	Killers	PK Y/ 90					PM Y/ 30	Z3:8		128
	Jerzy Antychowicz	Killers	PK Y/ 90					PM Y/ 30	Z3:8		128
8.	Bogdan Leśnik	Killers	PK Y/ 90			PK 4/ 10		PM Y/ 30	Z3:8		138
9.	Katarzyna Soboń	KÓRSANCI		LOP1, LOP2/ 120					Z1:10 Z3:10	1x1	141
10.	Piotr Gawęł	KÓRSANCI		LOP1, LOP2/ 120		PK Y/ 10			Z1:10 Z3:10	1x1	151
11.	Tomasz Krukowicz	BEZ NAZWY		LOP1, LOP2/ 120	PK Z/ 25	PK Y/ 10			Z3:6	1x5	166
12.	Małgorzata Kazimierczak	BEZ NAZWY		LOP1, LOP2/ 120	PK Z/ 25	PK Y, PK 1/ 20			Z3:6	1x5	176
13.	Tomasz Bajda		PK 5/ 90	LOP1, LOP2/ 120	PK 2/ 25	PK2/ 10	PK1/ 10		Z1:10 Z3:10	1x10 10x3	315

Krok po krocisku - w Nowym Roczku

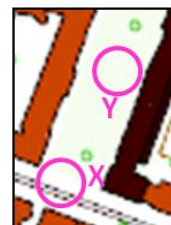


Witaj na swojej pierwszej Imprezie na Orientację! Czas sprawdzić w praktyce wiedzę, którą zdobyłeś na wykładzie. Twoim zadaniem będzie odnaleźć **10 punktów kontrolnych** oraz **rozwiązać zadania**. Z mapy zostały wycięte i przeklejone obok dwa prostokąty na których wyznaczono punkty kontrolne. Jeden z nich został obrócony, a drugi zlustrowany. Dopasuj je w odpowiednie miejsca.



Na karcie startowej należy podać numer lub literę punktu kontrolnego oraz kod z lampionu.

Nie zapomnij zapisać na karcie startowej odpowiedzi na pytania!



PK 3: Podaj nazwę Oddziału, którego dowództwo mieściło się w tym budynku.

PK 5: Podaj imię i nazwisko osoby, której dom rodzinny znajdował się w tym budynku.

PK X: Podaj numer pojemnika na odzież.

PK Z: Podaj numer parkomatu.

Długość trasy: ok. 1,2 km, skala: nieznana

Do potwierdzenia: 10 PK (8+2 LOP)

Kolejność dowolna

Limit czasu: 40+10 min

Źródło: Geoportal.gov.pl

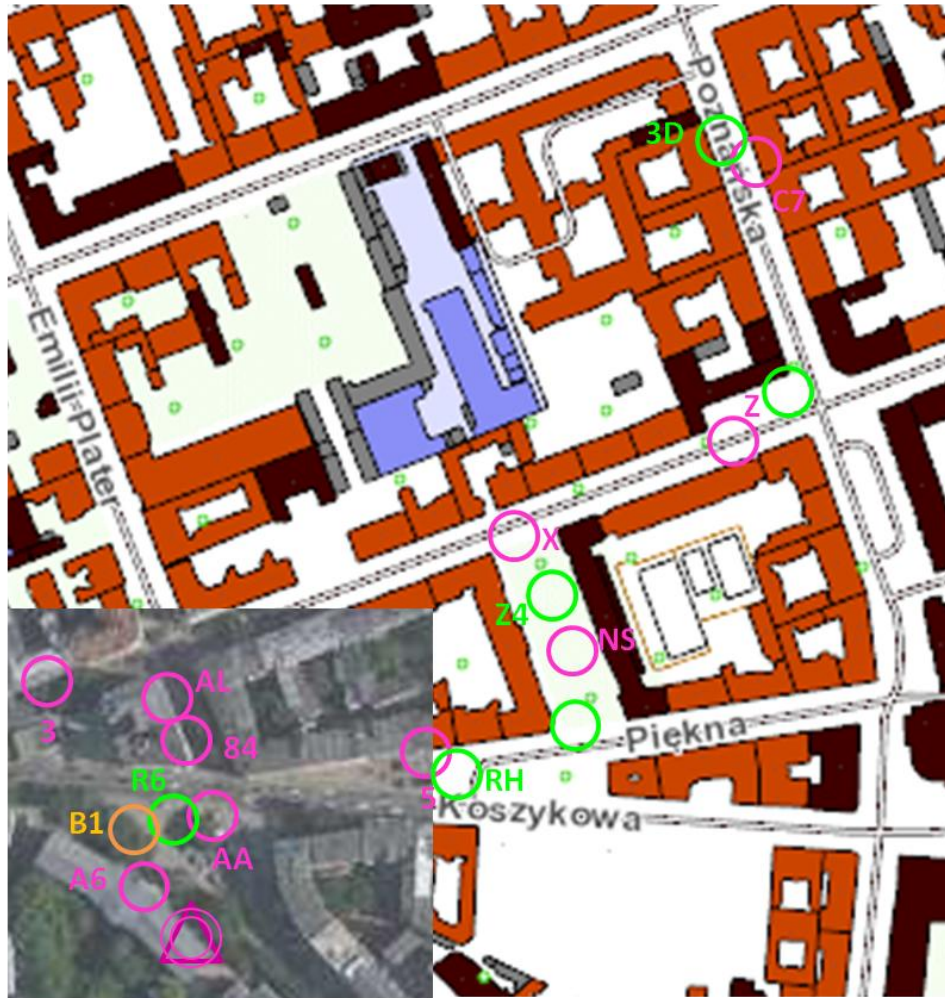


Zadanie 1: Podaj adres budynku, w którym w latach 1922-23 mieszkał Marszałek Piłsudski.

Zadanie 2: Ambasada jakiego Państwa znajduje się na trasie?

Zadanie 3: Podaj azymut ulicy Emilii Plater w kierunku Pałacu Kultury.

Krok po krocisku - w Nowym Roczku - wzorcówka




PK 3: Zawisza


PK 5: Stanisław Wigura

PK X: 53749 (stowarzysz: 14145)

PK Z: 040807 (stowarzysz 040806).

 Punkt kontrolny

 Punkt stowarzyszony

 Punkt mylny

Zadanie 1: Koszykowa 70

Zadanie 2: Maroko

Zadanie 3: 341 (błąd powyżej 2 st. 1 pkt. za stopień)